


# 葛量洪校友會黃埔學校 電子繳費簡介

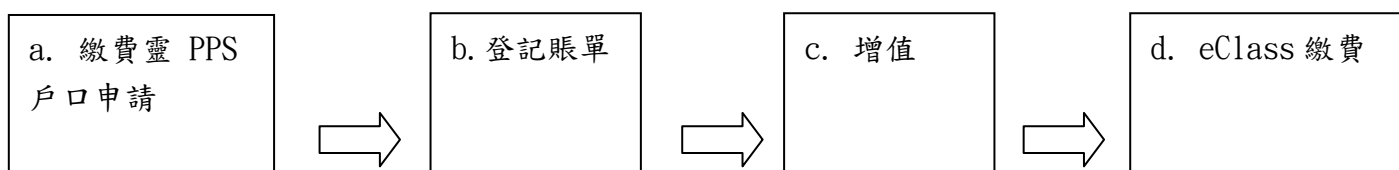




## 有關「繳費靈」戶口申請、 登記賬單、增值及繳費方法






## 電子繳費流程



易辦事（香港）有限公司提供繳費靈 PPS 服務，將家長的登記銀行戶口與本校的 eClass 繳費戶口系統資料整合。家長每次透過繳費靈 PPS 的介面服務增值，將金錢先存入本校的銀行戶口，再利用 eClass 繳費系統頁面，顯示每次交易紀錄，包括：過去支出項目、過去增值紀錄及戶口結存等。

### a. 繳費靈 PPS 戶口申請

1. 帶同提款卡或具備提款功能之信用卡到就近的繳費靈終端機，按指示開立便可。（如家長已開立繳費靈戶口，毋須重複開戶）
2. 繳費靈終端機分佈：
  - 大部份 OK 便利店(包括在海濱南岸/家維邨附近)
  - AEON 信貸財務
  - 開立繳費靈 (PPS)的戶口地點，請參閱網頁：  
<https://www.ppschk.com/hkt/prt/m/ch/locator.html>
3. 開戶步驟
  1.  選擇語言” 1” 是中文，” 2” 是英文
  2. 按” 1” 字開立/更新戶口
  3. 將提款卡掃過讀卡槽 
  4. 選擇過數的銀行戶口
  5. 輸入 6 位數字提款卡個人密碼
  6. 輸入手機號碼接收「一次性密碼」
  7. 選擇手機地區” 1” 字香港，” 2” 字澳門
  8. 輸入自訂的 5 位數字 PPS 電話密碼 
  9. 重按 5 位數字 PPS 電話密碼
  10. 設定網上密碼，” 1” 需要，” 3” 不需要(如選擇不需要，則可直接進入步驟 13)
  11. 輸入自訂的 8 位 PPS 網上密碼
  12. 重按 8 位 PPS 網上密碼
  13. 取回及保留印有 8 位數字的 PPS 戶口號碼收據



## b. 登記賬單

電話登記	網上登記
<ol style="list-style-type: none"> <li>1. 致電: 18013</li> <li>2. 登記賬單 —— 按「1」</li> <li>3. 輸入收據的「繳費靈戶口號碼」 (列印在繳費靈戶口號碼收據上)</li> <li>4. 輸入本校的商戶編號: 6522</li> <li>5. 輸入賬單編號: 即六位數字學生證號碼, 英文字母不用輸入。例如學生編號: wps-151023, 則只需輸入“151023”</li> <li>6. 完成登記</li> </ol>	<ol style="list-style-type: none"> <li>1. 登入 <a href="http://www.pps hk.com">www.pps hk.com</a> / 下載安裝登入「PPS on mobile app」</li> <li>2. 輸入收據的8位數字「繳費靈戶口號碼」 (列印在繳費靈戶口號碼收據上)及網上密碼</li> <li>3. 按「登記賬單」</li> <li>4. 輸入本校的商戶編號: 6522</li> <li>5. 輸入賬單編號: 即六位數字學生證號碼, 英文字母不用輸入。例如學生編號: wps-151023, 則只需輸入“151023”</li> <li>6. 按“確認”</li> <li>7. 請準備手機以接收“一次有效密碼”</li> <li>8. 按繼續進行</li> <li>9. 請輸入手顯示的“一次有效密碼”</li> <li>10. 按遞交</li> <li>11. 設立賬單別名(自選)後完成登記賬單</li> </ol>

備註: 每一名學生只需登記一次, 如多於一名兒子於本校就讀, 請重複以上步驟。

每張賬單只需在第一次交費前登記一次, 如欲使用網上繳費服務, 請瀏覽 <http://www.pps hk.com>。

## c. 增值

電話增值(需要登記PPS戶口)	網上增值(需要登記PPS戶口)	便利店賬單增值 (無需要登記PPS戶口)
<ol style="list-style-type: none"> <li>1. 致電: 18033</li> <li>2. 輸入「5位數字繳費靈密碼」</li> <li>3. 輸入本校的商戶編號: 6522</li> <li>4. 輸入賬單編號: 即六位數字學生證號碼, 英文字母不用輸入。例如學生編號: wps-151023, 則只需輸入“151023”</li> <li>5. 輸入繳付金額 (最低增值金額為\$200)</li> <li>6. 確認 —— 按「1」字</li> <li>7. 記下繳款編號, 以便日後查詢。如未能聽到付款號碼, 請致電 18013 選擇「2」覆查最近一次繳費詳情</li> </ol>	<ol style="list-style-type: none"> <li>1. 登入 <a href="http://www.pps hk.com">www.pps hk.com</a> / 「PPS on mobile app」</li> <li>2. 輸入收據的8位數字「繳費靈戶口號碼」及網上密碼</li> <li>3. 按「繳付賬單」</li> <li>4. 按「繳款」</li> <li>5. 輸入繳付金額 (最低增值金額為\$200)</li> <li>6. 得到確認繳費的訊息 (可儲存或列印)</li> </ol>	<ol style="list-style-type: none"> <li>1. 攜同智能學生證增值條碼/手冊第五頁增值條碼到附近 OK 便利店使用「櫃位賬單付款」進行增值。</li> <li>2. 增值後, 家長將會收到付款收據, 請妥善放好, 不需交回學校, 但學校如有疑問, 會請家長出示收據以作證明</li> </ol>
<p>*易辦事(香港)有限公司都會收取港幣 \$2.2 作為每次增值手續費</p> <p>*「繳費靈」公司之截數時間: 星期一至五每天7:00pm 成功於截數時間前透過繳費靈增值, 可於下一個工作天3:00pm後於網上查閱增值款額。若於截數時間後增值, 處理程序將順延一個工作天。</p>	<p>*易辦事(香港)有限公司都會收取港幣 \$3.4 作為每次增值手續費</p> <p>*「繳費靈」公司之截數時間: 星期一至五每天5:00pm 成功於截數時間前透過繳費靈增值, 可於下一個工作天3:00pm後於網上查閱增值款額。若於截數時間後增值, 處理程序將順延一個工作天。</p>	

## d. eClass繳費

家長增值後，可於eClass Parent App簽署繳費通告時，同步繳交所需費用。

家長其後亦可進入 eClass Parent App「繳費紀錄」頁面，查閱交易紀錄清單，

包括：戶口結存、過去支出項目、繳費日期及費用、過去增值紀錄、增值日期及金額等。

### 常見問題

1. 是否一定要開設繳費靈戶口才能為學生e-Class戶口增值？

不是。家長可到Circle K便利店使用「櫃位帳單繳費服務」進行增值。惟注意每次增值都會收取手續費\$3.4。

2. 若家長不小心按錯同意付款通告，例如：「學校旅行費用\$30」，有關款項能退還嗎？

在一般情況下不能退還，請家長小心選擇。

3. 在學期結束時或學生轉校，學生帳戶仍有結餘，餘額可否退還？是否有利息？

i. 學期終結時，學生帳戶的餘款會保留至下學年使用；

ii. 如學生離校，例如：六年級學生畢業或學生中途退學，學生帳戶將會自動終止運作，剩餘金額(不包括利息)將全數透過現金或支票退還予家長。故建議家長可為學生增值較充裕金額。

4. 家長可否查閱繳費紀錄及結餘？

家長可登入本校內聯網(eClass)或e-Class家長App，查閱「學生電子付款系統帳戶」的繳費紀錄及結餘。如家長有特別需要，可自行編印收據後，交校務處蓋章確認收費。

5. 學生可否帶現金或支票回校繳費？

在一般情況下，學校不接受以支票或現金繳費，請家長使用以下方法為學生e-Class戶口增值：

i. 家長可利用「繳費靈」經電話或網上轉帳增值；

ii. 到Circle K便利店使用「櫃位帳單繳費服務」進行增值以配合電子繳費推行。

6. 是否所有學校收費都利用電子繳費方法收取？


全校性或涉及大量學生的收費項目，校方會通過e-Class發放電子繳費通告，家長同意付款後，學校會於e-Class電子繳費系統內直接扣除款項。部份項目收取方式可能按實際情況作出調整。

7. 若選擇簽閱紙本通告的家長，怎樣為學生進行電子繳費？

i. 選擇簽閱紙本通告的家長，仍需按學校的增值建議，為學生e-Class戶口增值。

ii. 待學校發出紙本繳費通告給學生，家長簽覆紙本回條交負責老師確認後，學校會於e-Class電子繳費系統內直接扣除款項。

iii. 學校建議家長儘快安裝e-Class Parent App，以便簽閱電子繳費通告及查閱「學生電子付款系統帳戶」的繳費紀錄。



# 繳費靈 PPS

## 戶口申請方法



## a. 繳費靈 PPS 戶口申請方法

- 已擁有繳費靈戶口的家長毋須重新申請；不論子女數目，只須開立一個繳費靈戶口便可
- 準備物件：1. 提款卡或具備提款功能之信用卡

繳費靈新用戶



1. 選擇語言

繳費靈新用戶



2. 選擇開立戶口

繳費靈新用戶



3. 將提款卡掃過讀卡槽

繳費靈新用戶



4. 選擇銀行戶口

注意：  
不應選擇支票戶口，  
一般儲蓄戶口便可

繳費靈新用戶



5. 輸入提款卡個人密碼  
這是確保你是卡主，  
請不要讓他人窺看到  
密碼

繳費靈新用戶



6. 輸入自訂的 5位數字  
PPS電話密碼，並再  
重按 5位數字電話密  
碼

繳費靈新用戶



7. 設定網上密碼  
如需要，選按1  
如不需，選按3  
(會直接跳至步驟11)

繳費靈新用戶



8. 輸入手機號碼

繳費靈新用戶



繳費靈新用戶



## 9. 選擇地區

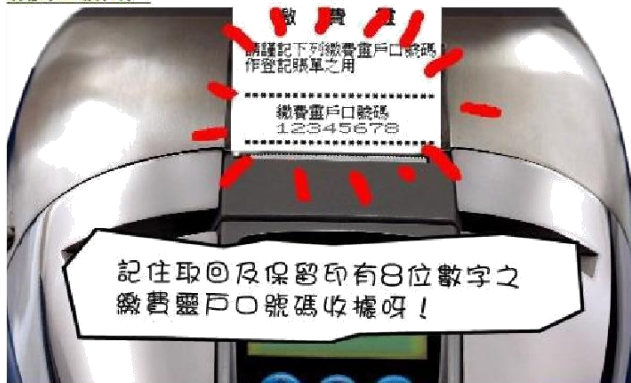
香港，按 1

繳費靈新用戶



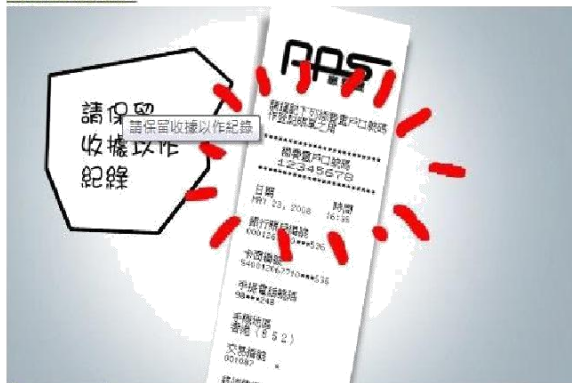
## 10. 輸入自訂的 8 位數字 PPS 網上密碼，再重按 8 位數字網上密碼

繳費靈新用戶




## 11. 取回印有 PPS 戶口號碼的收據

繳費靈新用戶



## 12. 保留此收據用作登記帳單之用

註：請妥善保存收據，日後登記賬單時，須輸入「繳費靈戶口編號」。



# 繳費靈 PPS 戶口 登記賬單方法



## b.繳費靈 PPS 戶口登記賬單方法

### 登記賬單 (每名子女均要登記一次)

\*如家長有兩位或以上的子女在本校就讀，便需個別再另行登記賬單  
(一個學生的學生證號碼登記一個賬單，兩位子女的便要登記兩個賬單)

### 方法:1.電話登記:

步驟: 1. 致電: 18013

2. 登記賬單 —— 按 「1」

3. 輸入收據的「繳費靈戶口號碼」

(列印在繳費靈戶口號碼收據上)

4. 輸入本校的商戶編號： 6522

5. 輸入賬單編號：即六位數字學生證號碼，英文字母  
不用輸入。例如學生編號：wps-151023，

則只需輸入“151023”

6. 完成登記

## 方法:2.網上登記

步驟: 1. 登入 [www.ppskh.com](http://www.ppskh.com) /

下載安裝登入「PPS on mobile app」

2. 輸入收據的 8 位數字「繳費靈戶口號碼」

(列印在繳費靈戶口號碼收據上)及網上密碼

3. 按「登記賬單」

4. 輸入本校的商戶編號： 6522

5. 輸入賬單編號：即六位數字學生證號碼，

英文字母不用輸入。例如學生編號：wps-151023，

則只需輸入 “151023”

6. 按 “確認”


7. 請準備手機以接收 “一次有效密碼”

8. 按繼續進行

9. 請輸入手顯示的 “一次有效密碼”

10. 按遞交

11. 設立賬單別名(自選)後完成登記賬單



# 增值方法



## c.增值方法

### 方法:1.電話增值 (需要登記 PPS 戶口)

步驟: 1. 致電: 18033

2. 輸入「5 位數字繳費靈密碼」
3. 輸入本校的商戶編號： 6522
4. 輸入賬單編號：即六位數字學生證號碼，英文字母不用輸入。例如學生編號：wps-151023，則只需輸入“151023”
5. 輸入繳付金額 (最低增值金額為\$200)
6. 確認 —— 按「1」字
7. 記下繳款編號，以便日後查詢。

如未能聽到付款號碼，請致電 18013 選擇「2」

覆查最近一次繳費詳情

\*易辦事 (香港) 有限公司都會收取港幣 \$2.2 作為每次增值手續費

\*「繳費靈」公司之截數時間：星期一至五每天 7:00pm

成功於截數時間前透過繳費靈增值，可於下一個工作天 3:00pm 後於網上查閱增值款額。若於截數時間後增值，處理程序將順延一個工作天。

## **方法:2.網上增值 (需要登記 PPS 戶口)**

步驟: 1. 登入 [www.ppskh.com](http://www.ppskh.com) / 「PPS on mobile app」

2. 輸入收據的 8 位數字「繳費靈戶口號碼」

及網上密碼

3. 按「繳付賬單」

4. 按「繳款」

5. 輸入繳付金額 **(最低增值金額為\$200)**

6. 得到確認繳費的訊息 (可儲存或列印)

\* 易辦事 (香港) 有限公司都會收取港幣 \$2.2 作為每次增值手續費

\* 「繳費靈」公司之截數時間：星期一至五每天 7:00pm

成功於截數時間前透過繳費靈增值，可於下一個工作天 3:00pm 後於網上查閱增值款額。若於截數時間後增值，處理程序將順延一個工作天。

### **方法:3. 便利店賬單增值 (無需要登記 PPS 戶口)**

步驟: 1. 攜同智能學生證增值條碼/手冊第五頁增值條碼

到附近 OK 便利店使用「櫃位賬單付款」進行增值。

2. 增值後，家長將會收到付款收據，請妥善放好，

不需交回學校，但學校如有疑問，會請家長出示收

據以作證明

\*易辦事（香港）有限公司都會收取港幣 \$3.4 作為每次增值手續費

\*「繳費靈」公司之截數時間：

星期一至五每天 5:00pm

成功於截數時間前透過繳費靈增值，可於下一個工作天 3:00pm 後於網上查閱增值款額。若於截數時間後增值，處理程序將順延一個工作天。